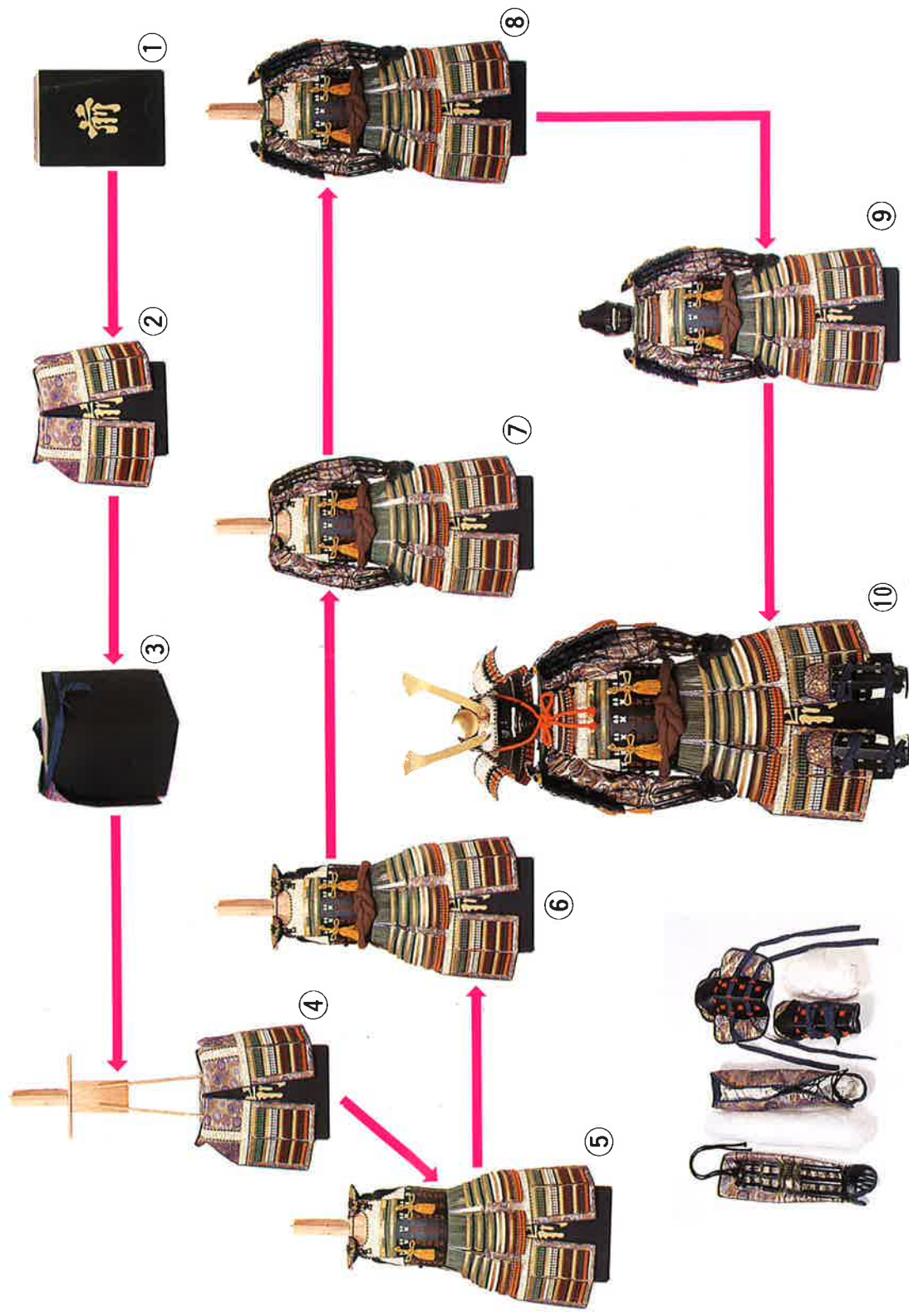


# 等身大鎧組立図及び着用図

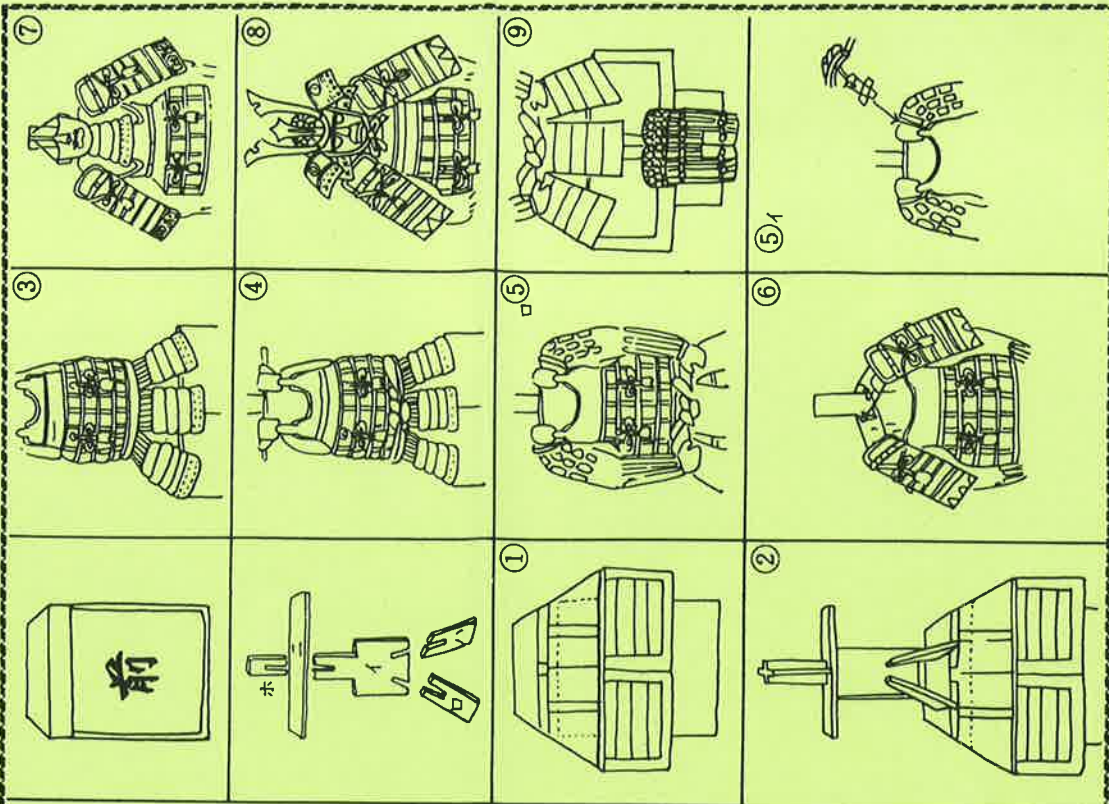
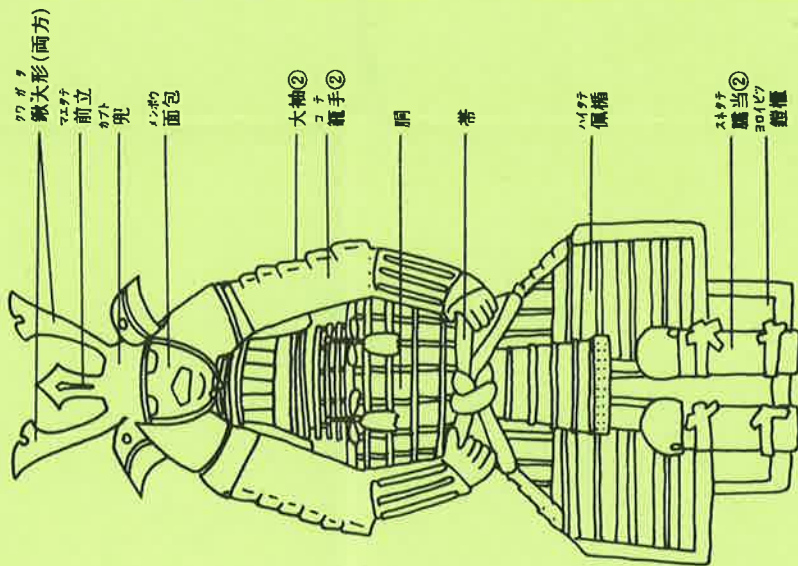


# 本小札大鎧・等身大鎧・稚児鎧組立図

## 鎧飾付け

- ① 佩楯ウツタテのひもを鎧櫃ヨロイのうしろに廻しむすびます。
- ② 箱の上にヨロイ立てヨロイタテを立てます。
- ③ ヨロイ立てに胸ムネをつけます。
- ④ 大帯オホオビは胸の下部にしめて中央でむすんで下さい。
- ⑤ 籠手カゴテについたヒモを胸のかたの下についた輪ワザヒモに連結して下さい。

- ⑥ 籠手カゴテをつけてからその上に大袖オホスリーブをつけて下さい。
- ⑦ 面包オモは組立てた木キの上部にぶらさげます。
- ⑧ 兜カブトに鍬形クシガタ・及前立マエタテをさしてから最上部モトノに(ヨロイ立)兜カブトをのせて兜カブトの緒イトを面包オモの下で結びます。
- ⑨ 脚アシの部分(臈当ロウダウ)は籠手カゴテの様に新聞紙シマシマを巻いて紐イトで結んで下さい。



払込取扱票

02	001803	37419	マルヒデ美術刀剣店	通 信 欄	加入者負担 通常払込料金 千 百 十 千 百 十 円
口座番号 (右詰めに ご記入く ださい)	金額	種類	料 金	特 殊 取 扱	
加入者名	通 信 欄	私込人住所氏名	(郵便番号 )	(電話番号 )	受付局日附印


各欄の捺印欄は私込人において記載してください。

裏面の注意事項をお読みください。(郵政省)

払込票兼受領証

001803	37419	マルヒデ美術刀剣店	金額	私込人住所氏名	料 金	特殊取扱
口座番号 (右詰めに ご記入く ださい)	金額	種類	料 金	特 殊 取 扱	受付局日附印	
加入者名	通 信 欄	私込人住所氏名	(郵便番号 )	(電話番号 )	受付局日附印	

記載事項を訂正し場合はその箇所に訂正印を押してください。  
切り取らないで郵便局にお出しください。



納  
品  
書  
封  
筒

マルヒデ

英美術刀剣店

〒329-0214 栃木県小山市乙女3-7-30  
TEL.0285-45-0158 FAX.0285-45-8596